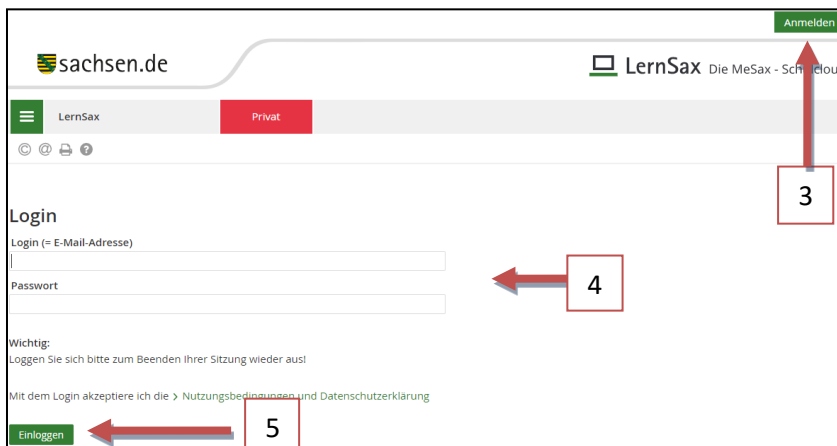
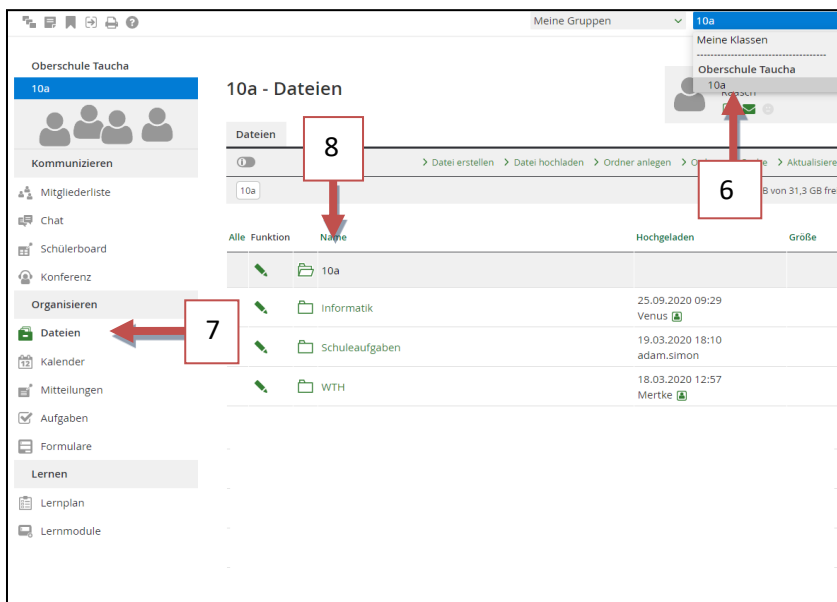


Schüler der Klasse 10a; Schuljahr 2020/21
Klasse 10a

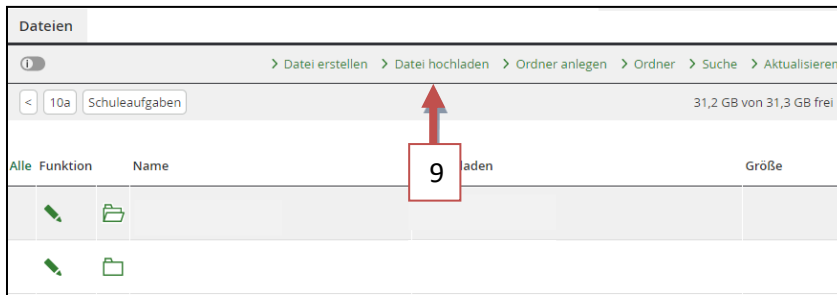
1. Browser (Microsoft Edge, Mozilla Firefox, iOS Safari, Google Chrome, Opera ...) öffnen
2. in Adresszeile www.lernsax.de eingeben
3. oben rechts auf Button Anmelden klicken
4. Login und Passwort eingeben
5. unten links auf Button Einloggen klicken



6. Ihre Klasse auswählen
7. *Dateien* öffnen
8. gewünschten Ordner öffnen (z.B. Mathematik, Deutsch, ...)



9. Datei Hochladen auswählen



10. Datei auswählen

11. wenn nötig Kurzbeschreibung hinzufügen

12. Datei hochladen

